

Segnali	Aspetti	Occupaz. I Asse su CdB
Avv. 01	G - V- G/V - Gx	-
01	R - G - V - R/G	100
24	R - V	(103) - 102
23	R - V	102
44	R - V	(203)-202
43	R - V	202
02	R - G - V - R/G	200
Avv. 02	G - V- G/V - Gx	-

Nota: Il CdB cerchiato si intende Sentito e Shuntato

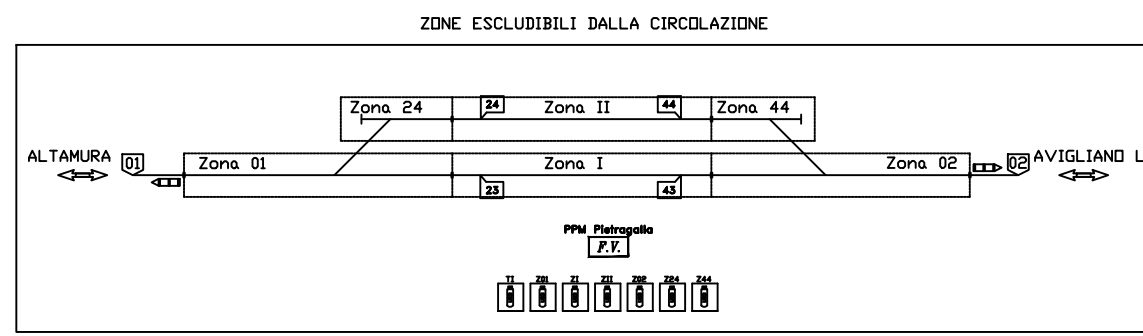
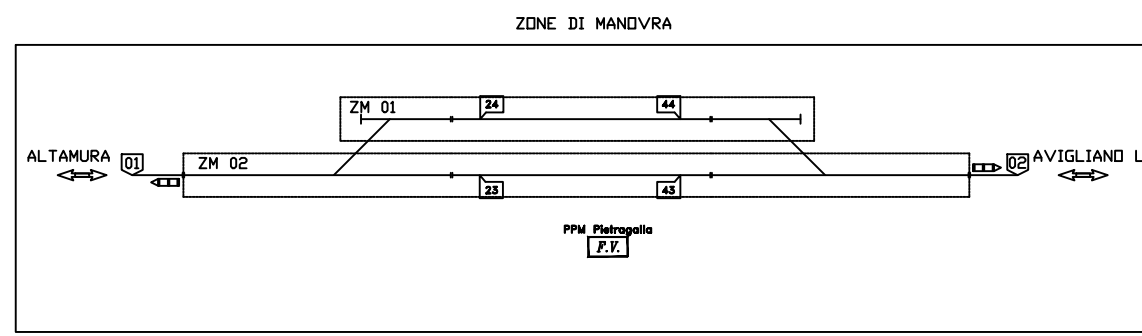
TABELLE DI CORRISPONDENZA ENTE - ZONA ESCLUDIBILE		
Ente	n°	Zona esclusa
C d B.	101	Z01
	102	Z01
	103	Z24
	001	ZI
	002	ZII
	201	Z02
	202	Z02
	203	Z44

Ente	n°	Zona esclusa
D e v.	D01	Z01
	D02	Z02
	D03	Z24
	D04	Z44

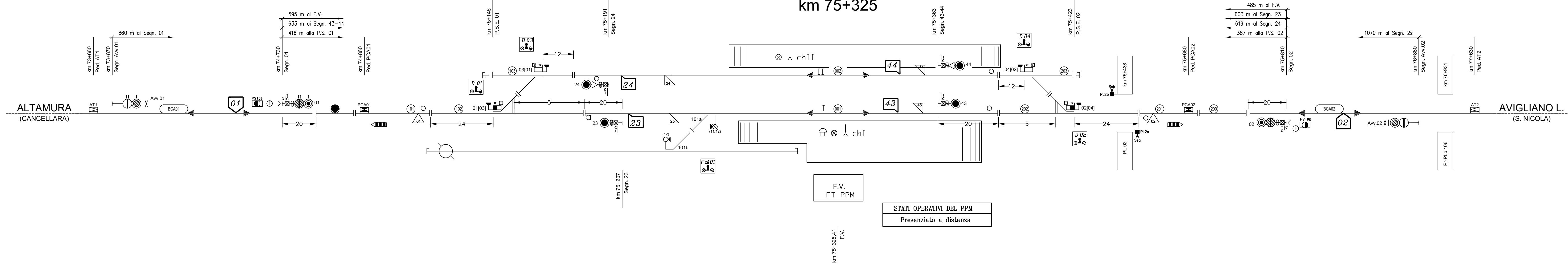
Ente	n°	Zona esclusa
S e g n a l i	23	ZI
	Savv.23	ZI
	24	ZII
	Savv.24	ZII
	43	ZI
	Savv.43	ZI
	44	ZII
	Savv.44	ZII

Binari centralizzati
I, II

Ente	n°	Zona esclusa
PL	PL02	Z02



PPM PIETRAGALLA km 75+325



PROGETTAZIONE DEFINITIVA PER POTENZIAMENTO
TECNOLOGICO IN ACC-M/CTC-M DELLE LINEE
AVIGLIANO C. - POTENZA INF. SCALO
AVIGLIANO L. - GRAVINA

PROGETTO DEFINITIVO

COMMITTENTE:
FERROVIE APPULO LUCANE

PROGETTISTA:
m3PROGETTI
INGEGNERIA E SERVIZI PER SISTEMI FERROVIARI
Il Direttore Tecnico
Ing. Domenico Valente



Titolo Elaborato:
**SICUREZZA E SEGNALEMENTO
PIETRAGALLA - Piano schematico IS
TRATTA AVIGLIANO CITTA'- GENZANO**

Tavola: 1/1 Codice: BAS-ISS-01-D-0 Giugno 2022 Scala: N.A.

REV.	DATA	DESCRIZIONE	REDATTO	VERIFICATO	APPROVATO
A	Giugno 2022	Prima Emissione	F.Taricciotti	F.Rau	D.Valente